

Município de SUL BRASIL - SC  
RELATÓRIO RESUMIDO DA EXECUÇÃO ORÇAMENTÁRIA  
DEMONSTRATIVO DAS RECEITAS E DESPESAS COM AÇÕES E SERVIÇOS PÚBLICOS DE SAÚDE  
ORÇAMENTOS FISCAL E DA SEGURIDADE SOCIAL  
JANEIRO A OUTUBRO 2014/BIMESTRE SETEMBRO - OUTUBRO

R\$ 1,00

RREO - ANEXO 12 (LC 141/2012, art. 35)

RECEITAS PARA APURAÇÃO DA APLICAÇÃO EM AÇÕES  
E SERVIÇOS PÚBLICOS DE SAÚDE

|   | PREVISÃO INICIAL    | PREVISÃO ATUALIZADA (a) | RECEITAS REALIZADAS |              |
|---|---------------------|-------------------------|---------------------|--------------|
|   |                     |                         | Até o Bimestre (b)  | % (b/a)*100  |
| RECEITA DE IMPOSTOS LÍQUIDA (I)   | 355.530,00          | 355.530,00              | 267.332,17          | 75,19        |
| Imposto Predial e Territorial Urbano - IPTU   | 52.500,00           | 52.500,00               | 60.798,85           | 115,81       |
| Imposto sobre Transmissão de Bens Intervivos - ITBI   | 42.000,00           | 42.000,00               | 21.847,44           | 52,02        |
| Imposto sobre Serviços de Qualquer Natureza - ISS   | 105.000,00          | 105.000,00              | 102.981,12          | 98,08        |
| Imposto de Renda Retido na Fonte - IRRF   | 148.000,00          | 148.000,00              | 80.757,03           | 54,57        |
| Multas, Juros de Mora e Outros Encargos dos Impostos  | 730,00              | 730,00                  | 136,70              | 18,73        |
| Divida Ativa dos Impostos   | 7.300,00            | 7.300,00                | 811,03              | 11,11        |
| RECEITA DE TRANSFERÊNCIAS CONSTITUCIONAIS E LEGAIS (II)   | 9.490.470,00        | 9.490.470,00            | 7.385.510,73        | 77,82        |
| Cota-Parte FPM  | 6.090.000,00        | 6.090.000,00            | 4.621.872,40        | 75,89        |
| Cota-Parte ITR  | 1.570,00            | 1.570,00                | 1.254,78            | 79,92        |
| Cota-Parte IPVA   | 136.000,00          | 136.000,00              | 118.336,45          | 87,01        |
| Cota-Parte ICMS   | 3.200.000,00        | 3.200.000,00            | 2.594.303,63        | 81,07        |
| Cota-Parte IPI-Exportação   | 47.200,00           | 47.200,00               | 39.706,04           | 84,12        |
| Compensações Financeiras Provenientes de Impostos e Transferências Constitucionais                        | 15.700,00           | 15.700,00               | 10.037,43           | 63,93        |
| Demonstração ICMS (LC 87/96)  | 15.700,00           | 15.700,00               | 10.037,43           | 63,93        |
| <b>TOTAL DAS RECEITAS PARA APURAÇÃO DA APLICAÇÃO EM AÇÕES E SERVIÇOS PÚBLICOS DE SAÚDE (III) = I + II</b> | <b>9.846.000,00</b> | <b>9.846.000,00</b>     | <b>7.652.842,90</b> | <b>77,73</b> |

RECEITAS ADICIONAIS PARA FINANCIAMENTO DA SAÚDE

|  | PREVISÃO INICIAL | PREVISÃO ATUALIZADA (c) | RECEITAS REALIZADAS |             |
|--|------------------|-------------------------|---------------------|-------------|
|  |                  |                         | Até o Bimestre (d)  | % (d/c)*100 |
| TRANSFERÊNCIA DE RECURSOS DO SISTEMA ÚNICO DE SAÚDE-SUS      | 0,00             | 0,00                    | 0,00                | 0,00        |
| RECEITAS DE OPERAÇÕES DE CRÉDITO VINCULADAS À SAÚDE          | 0,00             | 0,00                    | 0,00                | 0,00        |
| <b>TOTAL RECEITAS ADICIONAIS PARA FINANCIAMENTO DA SAÚDE</b> | <b>0,00</b>      | <b>0,00</b>             | <b>0,00</b>         | <b>0,00</b> |

DESPESAS COM SAÚDE  
(Por Grupo de Natureza da Despesa)

|                            | DOTAÇÃO INICIAL | DOTAÇÃO ATUALIZADA (e) | DESPESAS EMPENHADAS |             | DESPESAS LIQUIDADAS |             |
|----------------------------|-----------------|------------------------|---------------------|-------------|---------------------|-------------|
|                            |                 |                        | Até o Bimestre (f)  | % (f/e)*100 | Até o Bimestre (g)  | % (g/e)*100 |
| DESPESAS CORRENTES         | 2.079.608,00    | 2.263.911,57           | 1.956.254,17        | 86,41       | 1.761.422,56        | 77,80       |
| Pessoal e Encargos Sociais | 868.000,00      | 863.000,00             | 685.728,25          | 79,46       | 683.928,25          | 79,25       |
| Outras Despesas Correntes  | 1.211.608,00    | 1.400.911,57           | 1.270.525,92        | 90,69       | 1.077.494,31        | 76,91       |
| DESPESAS DE CAPITAL        | 797.500,00      | 1.074.920,72           | 599.349,53          | 55,76       | 382.089,02          | 35,55       |
| Investimentos              | 797.500,00      | 1.074.920,72           | 599.349,53          | 55,76       | 382.089,02          | 35,55       |

Município de SUL BRASIL - SC  
 RELATÓRIO RESUMIDO DA EXECUÇÃO ORÇAMENTÁRIA  
**DEMONSTRATIVO DAS RECEITAS E DESPESAS COM AÇÕES E SERVIÇOS PÚBLICOS DE SAÚDE**  
 ORÇAMENTOS FISCAL E DA SEGURIDADE SOCIAL  
 JANEIRO A OUTUBRO 2014/BIMESTRE SETEMBRO - OUTUBRO

| DESPESAS COM SAÚDE<br>(Por Grupo de Natureza da Despesa)   | DOTAÇÃO INICIAL     | DOTAÇÃO ATUALIZADA (e) | DESPESAS EMPENHADAS        |              | DESPESAS LIQUIDADAS        |              |
|--|---------------------|------------------------|----------------------------|--------------|----------------------------|--------------|
|  |                     |                        | Até o Bimestre (f)         | % (f/e)*100  | Até o Bimestre (g)         | % (g/e)*100  |
| DESPESAS DE CAPITAL  | 797.500,00          | 1.074.920,72           | 599.349,53                 | 55,76        | 382.089,02                 | 35,55        |
| Investimentos  | 797.500,00          | 1.074.920,72           | 599.349,53                 | 55,76        | 382.089,02                 | 35,55        |
| <b>TOTAL DAS DESPESAS COM SAÚDE (IV)</b>   | <b>2.877.108,00</b> | <b>3.338.832,29</b>    | <b>2.555.603,70</b>        | <b>76,54</b> | <b>2.143.511,58</b>        | <b>64,20</b> |
| <b>DESPESAS COM SAÚDE NÃO COMPUTADAS PARA FINS DE APURAÇÃO DO PERCENTUAL MÍNIMO</b>  |                     |                        | <b>DESPESAS EMPENHADAS</b> |              | <b>DESPESAS LIQUIDADAS</b> |              |
|  |                     |                        | Até o Bimestre (h)         | % (h/IV)*100 | Até o Bimestre (i)         | % (i/IV)*100 |
| DESPESAS COM INATIVOS E PENSIONISTAS   | 0,00                | 0,00                   | 0,00                       | 0,00         | 0,00                       | 0,00         |
| DESPESA COM ASSISTÊNCIA À SAÚDE QUE NÃO ATENDE AO PRINCÍPIO DE ACESSO UNIVER   | 0,00                | 0,00                   | 0,00                       | 0,00         | 0,00                       | 0,00         |
| DESPESAS CUSTEADAS COM OUTROS RECURSOS   | 1.260.131,00        | 1.649.855,29           | 1.068.322,43               | 41,80        | 801.863,03                 | 37,41        |
| Recursos de Transferências do Sistema Único de Saúde - SUS   | 0,00                | 0,00                   | 0,00                       | 0,00         | 0,00                       | 0,00         |
| Recursos de Operações de Crédito   | 0,00                | 0,00                   | 0,00                       | 0,00         | 0,00                       | 0,00         |
| Outros Recursos  | 0,00                | 0,00                   | 0,00                       | 0,00         | 0,00                       | 0,00         |
| OUTRAS AÇÕES E SERVIÇOS NÃO COMPUTADOS   | -                   | -                      | 0,00                       | 0,00         | 0,00                       | 0,00         |
| REPOSTA A PAGAR NÃO PROCESSADOS INSCRITOS INDEVIDAMENTE NO EXERCÍCIO SEM DISPONIBILIDADE FINANCEIRA <sup>1</sup>                                   | 0,00                | 0,00                   | 0,00                       | 0,00         | 0,00                       | 0,00         |
| DESPESAS CUSTEADAS COM DISPONIBILIDADE DE CAIXA VINCULADA AOS RESTOS A PAGAR CANCELADOS <sup>2</sup>   | 0,00                | 0,00                   | 0,00                       | 0,00         | 0,00                       | 0,00         |
| DESPESAS CUSTEADAS COM RECURSOS VINCULADOS À PARCELA DO PERCENTUAL MÍNIMO QUE  | 1.260.131,00        | 1.649.855,29           | 1.068.322,43               | 41,80        | 801.863,03                 | 37,41        |
| <b>TOTAL DAS DESPESAS COM SAÚDE NÃO COMPUTADAS (V)</b>   | <b>1.616.977,00</b> | <b>1.688.977,00</b>    | <b>1.487.281,27</b>        | <b>34,74</b> | <b>1.341.648,55</b>        | <b>17,53</b> |
| <b>TOTAL DAS DESPESAS COM AÇÕES E SERVIÇOS PÚBLICOS DE SAÚDE (VI) = (IV - V)</b>   |                     |                        |                            |              |                            |              |
| <b>PERCENTUAL DE APLICAÇÃO EM AÇÕES E SERVIÇOS PÚBLICOS DE SAÚDE SOBRE A RECEITA DE IMPOSTOS LÍQUIDA E TRANSFERÊNCIAS CONSTITUCIONAIS E LEGAIS</b> |                     |                        |                            |              |                            | 193,722,12   |
| (VI%) = (VI / IIIb x 100) - LIMITE CONSTITUCIONAL 15% 4 e 5  |                     |                        |                            |              |                            |              |
| <b>VALOR REFERENTE À DIFERENÇA ENTRE O VALOR EXECUTADO E O LIMITE MÍNIMO CONSTITUCIONAL VII - (15 x IIIb)/100<sup>6</sup></b>                      |                     |                        |                            |              |                            |              |

Município de SUL BRASIL - SC  
 RELATÓRIO RESUMIDO DA EXECUÇÃO ORÇAMENTÁRIA  
**DEMONSTRATIVO DAS RECEITAS E DESPESAS COM AÇÕES E SERVIÇOS PÚBLICOS DE SAÚDE**  
 ORÇAMENTOS FISCAL E DA SEGURIDADE SOCIAL  
 JANEIRO A OUTUBRO 2014/BIMESTRE SETEMBRO - OUTUBRO

| EXECUÇÃO DE RESTOS A PAGAR NÃO PROCESSADOS INSCRITOS COM DISPONIBILIDADE DE CAIXA   | INSCRITOS              | CANCELADOS/ PRESCRITOS                                   | PAGOS                             | A PAGAR           | PARCELA CONSIDERADA NO LIMITE | LIMITE NÃO CUMPRIDO |   |
|---|------------------------|--|-----------------------------------|-------------------|-------------------------------|---------------------|---|
|   |                        |  |                                   |                   |                               | SALDO INICIAL       | DESPESAS CUSTEADAS NO EXERCÍCIO DE REFERÊNCIA (j) |
| Inscritos em 2013   | 0,00                   | 0,00   | 0,00                              | 0,00              | 0,00                          | 0,00                | 0,00  |
| <b>TOTAL</b>  | <b>0,00</b>            | <b>0,00</b>  | <b>0,00</b>                       | <b>0,00</b>       | <b>0,00</b>                   | <b>0,00</b>         | <b>0,00</b>                                       |
| <b>RESTOS A PAGAR CANCELADOS OU PRESCRITOS</b>  |                        |  |                                   |                   |                               |                     |   |
| <b>CONTROLE DOS RESTOS A PAGAR CANCELADOS OU PRESCRITOS PARA FINS DE APLICAÇÃO DA DISPONIBILIDADE DE CAIXA CONFORME ARTIGO 24, §1º E 2º</b>                           | <b>SALDO INICIAL</b>   | <b>DESPESAS CUSTEADAS NO EXERCÍCIO DE REFERÊNCIA (j)</b> | <b>SALDO FINAL (NÃO APLICADO)</b> |                   |                               |                     |   |
| Restos a Pagar Não Processados Cancelados ou Prescritos em 2013   | 0,00                   | 0,00   | 0,00                              |                   |                               |                     |   |
| <b>TOTAL (VIII)</b>   | <b>0,00</b>            | <b>0,00</b>  | <b>0,00</b>                       |                   |                               |                     |   |
| <b>LIMITE NÃO CUMPRIDO</b>  |                        |  |                                   |                   |                               |                     |   |
| <b>CONTROLE DO VALOR REFERENTE AO PERCENTUAL MÍNIMO NÃO CUMPRIDO EM EXERCÍCIOS ANTERIORES PARA FINS DE APLICAÇÃO DOS RECURSOS VINCULADOS CONFORME ARTIGOS 24 E 26</b> | <b>SALDO INICIAL</b>   | <b>DESPESAS CUSTEADAS NO EXERCÍCIO DE REFERÊNCIA (k)</b> | <b>SALDO FINAL (NÃO APLICADO)</b> |                   |                               |                     |   |
| <b>DESPESAS COM SAÚDE (Por Subfunção)</b>   | <b>DOTAÇÃO INICIAL</b> | <b>DOTAÇÃO ATUALIZADA</b>                                | <b>DESPESAS EMPENHADAS</b>        |                   | <b>DESPESAS LIQUIDADAS</b>    |                     |   |
|   |                        |  | Até Bimestre (l)                  | % (l/Total j)*100 | Até Bimestre (m)              | % (m/Total m)*100   |   |
| Atenção Básica  | 2.415.605,07           | 2.925.829,36   | 2.217.292,51                      | 86,76             | 1.854.730,29                  | 86,53               |   |
| Assistência Hospitalar e Ambulatorial   | 338.211,93             | 246.211,93   | 219.907,11                        | 8,60              | 174.773,48                    | 8,15                |   |
| Vigilância Sanitária  | 59.791,00              | 114.291,00   | 79.468,64                         | 3,11              | 75.072,37                     | 3,50                |   |
| Vigilância Epidemiológica   | 63.500,00              | 52.500,00  | 38.935,44                         | 1,52              | 38.935,44                     | 1,82                |   |
| <b>TOTAL</b>  | <b>2.877.108,00</b>    | <b>3.338.832,29</b>                                      | <b>2.555.603,70</b>               | <b>100,00</b>     | <b>2.143.511,58</b>           | <b>100,00</b>       |   |

**FONTE:**

1 Essa linha apresentará valor somente no Relatório Resumido da Execução Orçamentária do último bimestre do exercício.

2 O valor apresentado na intercessão com a coluna "i" ou com a coluna "h+i" (último bimestre) deverá ser o mesmo apresentado no "total j".

3 O valor apresentado na intercessão com a coluna "i" ou com a coluna "h+i" (último bimestre) deverá ser o mesmo apresentado no "total k".


4 Limite anual mínimo a ser cumprido no encerramento do exercício. Deverá ser informado o limite estabelecido na Lei Orgânica do Município quando o percentual nela estabelecido for superior ao fixado na L.C. nº 141/2012


Município de SUL BRASIL - SC  
RELATÓRIO RESUMIDO DA EXECUÇÃO ORÇAMENTÁRIA  
ORÇAMENTOS FISCAL E DA SEGURIDADE SOCIAL  
JANEIRO A OUTUBRO 2014/BIMESTRE SETEMBRO - OUTUBRO


5 Durante o exercício esse valor servirá para o monitoramento previsto no art. 23 da LC 141/2012.

6 No último bimestre, será utilizada a fórmula  $V/(h+)$  - (15 x IIIb)/100]

SUL BRASIL, 18/11/2014

  
EDER IVAN MARMITT  
Prefeito Municipal

  
PAULO CESAR HUBNER  
Contador/CRC/SC 024848/O-0

  
Elisandra Albani  
Agente de Controle Interno