

Município de SUL BRASIL - SC
DEMONSTRATIVO SIMPLIFICADO DO RELATÓRIO RESUMIDO DA EXECUÇÃO ORÇAMENTÁRIA
 ORÇAMENTOS FISCAL E DA SEGURIDADE SOCIAL
 JANEIRO A FEVEREIRO 2012/BIMESTRE JANEIRO - FEVEREIRO

LRF, Art. 48 - Anexo XVIII

R\$ 1,00

BALANÇO ORÇAMENTÁRIO		No Bimestre	Até o Bimestre
RECEITAS			
Previsão Inicial		—	0,00
Previsão Atualizada		—	18.600.000,00
Receitas Realizadas		1.606.628,51	1.606.628,51
Déficit Orçamentário		—	0,00
Saldos de Exercícios Anteriores (Utilizados para Créditos Adicionais)		—	141.858,81
DESPESAS			
Dotação Inicial		—	18.600.000,00
Créditos Adicionais		—	696.926,05
Dotação Atualizada		—	19.296.926,05
Despesas Empenhadas		4.805.614,75	4.805.614,75
Despesas Liquidadas		1.444.860,09	1.444.860,09
Superávit Orçamentário		—	161.768,42
DESPESAS POR FUNÇÃO / SUBFUNÇÃO		No Bimestre	Até o Bimestre
Despesas Empenhadas		4.805.614,75	4.805.614,75
Despesas Liquidadas		1.444.860,09	1.444.860,09
RECEITA CORRENTE LÍQUIDA - RCL			Até o Bimestre
Receita Corrente Líquida			8.401.740,69
RECEITAS / DESPESAS DOS REGIMES DE PREVIDÊNCIA		No Bimestre	Até o Bimestre
Regime Próprio de Previdência dos Servidores			
Receitas Previdenciárias Realizadas (IV)		0,00	0,00
Despesas Previdenciárias Liquidadas (V)		0,00	0,00
Resultado Previdenciário (VI) = (IV - V)		0,00	0,00
RESULTADOS NOMINAL E PRIMÁRIO		Resultado Apurado até o Bimestre (b)	% em Relação à Meta (b/a)
Resultado Nominal	900.000,00	-316.280,78	-35,14
Resultado Primário	-230.120,00	134.695,51	-58,53
DESPESAS COM AÇÕES TÍPICAS DE MDE		Valor apurado até o Bimestre	Limites Constitucionais Anuais
			% Mínimo a Aplicar no Exercício % Aplicado até o Bimestre
Mínimo Anual de 25% das Receitas de Impostos em MDE	509.035,21	25%	36,32
Mínimo Anual de 60% do FUNDEB na Remuneração do Magistério com Educação Infantil e Ensino Fundamental	66.294,62	60%	19.129,33
RECEITAS DE OPERAÇÕES DE CRÉDITO E DESPESAS DE CAPITAL		Valor apurado até o Bimestre	Saldo não Realizado
Receitas de Operações de Crédito		0,00	
Despesa de Capital Líquida		453.547,78	11.227.453,44
PROJEÇÃO ATUARIAL DOS REGIMES DE PREVIDÊNCIA		2012	2020
		2030	2045
Regime Próprio de Previdência Social dos Servidores			
Receitas Previdenciárias (IV)	0,00	0,00	0,00
Despesas Previdenciárias (V)	0,00	0,00	0,00
Resultado Previdenciário VI = (IV - V)	0,00	0,00	0,00
RECEITA DA ALIENAÇÃO DE ATIVOS E APLICAÇÃO DOS RECURSOS		Valor apurado até o Bimestre	Saldo a Realizar
Receita de Capital Resultante da Alienação de Ativos		0,00	80.000,00
Aplicação dos Recursos da Alienação de Ativos		119.720,00	113.780,18

Continua 1/2

DEMONSTRATIVO SIMPLIFICADO DO RELATÓRIO RESUMIDO DA EXECUÇÃO ORÇAMENTÁRIA
ORÇAMENTOS FISCAL E DA SEGURIDADE SOCIAL
JANEIRO A FEVEREIRO 2012/BIMESTRE JANEIRO - FEVEREIRO


LRF, Art. 48 - Anexo XVIII


R\$ 1,00


DESPESAS COM AÇÕES E SERVIÇOS PÚBLICOS DE SAÚDE	Valor apurado até o Bimestre	Limite Constitucional Anual	
		% Mínimo a Aplicar no Exercício	% Aplicado até o Bimestre
Despesas Próprias com Ações e Serviços Públicos de Saúde	199.620,53	15,00	14,24
DESPESAS DE CARÁTER CONTINUADO DERIVADAS DE PPP		Valor apurado no exercício corrente	
Total das despesas/RCL (%)		0,00	

FONTE:

SUL BRASIL, 30/04/2012


 Jobert Peruzzo
 Prefeito Municipal


 Francisco Valdeci de Almeida
 Contador CRC/SC 16.887/O-4


 Paulo Cesar Hubner
 Agente de Controle Interno