

Município de SUL BRASIL - SC
DEMONSTRATIVO SIMPLIFICADO DO RELATÓRIO RESUMIDO DA EXECUÇÃO ORÇAMENTÁRIA
 ORÇAMENTOS FISCAL E DA SEGURIDADE SOCIAL
 JANEIRO A JUNHO 2012/SEMESTRE JANEIRO - JUNHO
 Entidade: PREFEITURA MUNICIPAL DE SUL BRASIL

RF, Art. 48 - Anexo XVIII

R\$ 1,00

BALANÇO ORÇAMENTÁRIO		No Semestre	Até o Semestre		
RECEITAS					
Previsão Inicial		—	18.006.070,00		
Previsão Atualizada		—	18.006.070,00		
Receitas Realizadas		6.468.856,82	6.468.856,82		
Déficit Orçamentário		—	0,00		
Saldos de Exercícios Anteriores (Utilizados para Créditos Adicionais)		—	563.607,98		
ESPESAS					
Dotação Inicial		—	16.586.120,00		
Créditos Adicionais		—	937.376,05		
Dotação Atualizada		—	17.523.496,05		
Despesas Empenhadas		10.020.370,52	10.020.370,52		
Despesas Liquidadas		4.208.224,23	4.208.224,23		
Superavit Orçamentário		—	2.260.632,59		
DESPESAS POR FUNÇÃO / SUBFUNÇÃO		No Semestre	Até o Semestre		
Despesas Empenhadas		10.020.370,52	10.020.370,52		
Despesas Liquidadas		4.208.224,23	4.208.224,23		
RECEITA CORRENTE LÍQUIDA - RCL			Até o Semestre		
Receita Corrente Líquida			8.590.511,65		
RECEITAS / DESPESAS DOS REGIMES DE PREVIDÊNCIA		No Semestre	Até o Semestre		
Regime Próprio de Previdência dos Servidores					
Receitas Previdenciárias Realizadas (IV)		0,00	0,00		
Despesas Previdenciárias Liquidadas (V)		0,00	0,00		
Resultado Previdenciário (VI) = (IV - V)		0,00	0,00		
RESULTADOS NOMINAL E PRIMÁRIO		Meta Fixada no Anexo de Metas Fiscais da LDO (a)	Resultado Apurado até o Semestre (b)	% em Relação à Meta (b/a)	
Resultado Nominal		900.000,00	-2.064.610,35	-229,40	
Resultado Primário		-230.120,00	2.073.293,47	-900,96	
DESPESAS COM AÇÕES TÍPICAS DE MDE		Valor apurado até o Semestre	Límites Constitucionais Anuais		
			% Mínimo a Aplicar no Exercício	% Aplicado até o Semestre	
Mínimo Anual de 25% das Receitas de Impostos em MDE		1.554.352,44	25%	73,88	
Mínimo Anual de 60% do FUNDEB na Remuneração do Magistério com Educação Infantil e Ensino Fundamental		268.511,35	60%	30.395,22	
RECEITAS DE OPERAÇÕES DE CRÉDITO E DESPESAS DE CAPITAL		Valor apurado até o Semestre	Saldo não Realizado		
Receitas de Operações de Crédito		0,00			
Despesa de Capital Líquida		1.289.288,75	10.149.262,47		
PROJEÇÃO ATUARIAL DOS REGIMES DE PREVIDÊNCIA		2012	2020	2030	2045
Regime Próprio de Previdência Social dos Servidores					
Receitas Previdenciárias (IV)		0,00	0,00	0,00	0,00
Despesas Previdenciárias (V)		0,00	0,00	0,00	0,00
Resultado Previdenciário VI = (IV - V)		0,00	0,00	0,00	0,00
RECEITA DA ALIENAÇÃO DE ATIVOS E APLICAÇÃO DOS RECURSOS		Valor apurado até o Semestre	Saldo a Realizar		
Receita de Capital Resultante da Alienação de Ativos		100.829,00	-20.829,00		
Aplicação dos Recursos da Alienação de Ativos		119.720,00	113.780,18		

Continua 1/2

DEMONSTRATIVO SIMPLIFICADO DO RELATÓRIO RESUMIDO DA EXECUÇÃO ORÇAMENTÁRIA
ORÇAMENTOS FISCAL E DA SEGURIDADE SOCIAL
JANEIRO A JUNHO 2012/SEMESTRE JANEIRO - JUNHO
 Entidade: PREFEITURA MUNICIPAL DE SUL BRASIL


RF, Art. 48 - Anexo XVIII


R\$ 1,00


DESPESAS COM AÇÕES E SERVIÇOS PÚBLICOS DE SAÚDE	Valor apurado até o Semestre	Limite Constitucional Anual	
		% Mínimo a Aplicar no Exercício	% Aplicado até o Semestre
despesas Próprias com Ações e Serviços Públicos de Saúde		15,00	0,00
DESPESAS DE CARÁTER CONTINUADO DERIVADAS DE PPP		Valor apurado no exercício corrente	
Total das despesas/RCL (%)		0,00	

ONTE:

SUL BRASIL, 13/07/2012


 Robert Peruzzo
 Prefeito Municipal


 Francisco Valdeci de Almeida
 Contador CRC/SC 16.887/O-4


 Paulo Cesar Hubner
 Controlador Interno