

DEMONSTRATIVO SIMPLIFICADO DO RELATÓRIO RESUMIDO DA EXECUÇÃO ORÇAMENTÁRIA
ORÇAMENTOS FISCAL E DA SEGURIDADE SOCIAL
JANEIRO A FEVEREIRO 2013/BIMESTRE JANEIRO - FEVEREIRO

LRF, Art. 48 - Anexo 14

R\$ 1,00

BALANÇO ORÇAMENTÁRIO		No Bimestre	Até o Bimestre	
RECEITAS				
Previsão Inicial		—	16.968.000,00	
Previsão Atualizada		—	16.968.000,00	
Receitas Realizadas		1.676.285,20	1.676.285,20	
Déficit Orçamentário		—	0,00	
Saldos de Exercícios Anteriores (Utilizados para Créditos Adicionais)		—	376.802,13	
DESPESAS				
Dotação Inicial		—	17.117.140,26	
Créditos Adicionais		—	1.700.849,59	
Dotação Atualizada		—	18.817.989,85	
Despesas Empenhadas		4.194.143,38	4.194.143,38	
Despesas Liquidadas		1.572.127,94	1.572.127,94	
Superavit Orçamentário		—	104.157,26	
DESPESAS POR FUNÇÃO / SUBFUNÇÃO		No Bimestre	Até o Bimestre	
Despesas Empenhadas		4.194.143,38	4.194.143,38	
Despesas Liquidadas		1.572.127,94	1.572.127,94	
RECEITA CORRENTE LÍQUIDA - RCL			Até o Bimestre	
Receita Corrente Líquida			8.498.639,23	
RECEITAS / DESPESAS DOS REGIMES DE PREVIDÊNCIA		No Bimestre	Até o Bimestre	
Regime Próprio de Previdência dos Servidores				
Receitas Previdenciárias Realizadas (IV)		0,00	0,00	
Despesas Previdenciárias Liquidadas (V)		0,00	0,00	
Resultado Previdenciário (VI) = (IV - V)		0,00	0,00	
RESULTADOS NOMINAL E PRIMÁRIO		Meta Fixada no Anexo de Metas Fiscais da LDO (a)	Resultado Apurado até o Bimestre (b)	
Resultado Nominal		-400.000,00	-123.280,65	
Resultado Primário		-266.450,00	70.659,97	
DESPESAS COM AÇÕES TÍPICAS DE MDE		Valor apurado até o Bimestre	Limites Constitucionais Anuais	
			% Mínimo a Aplicar no Exercício	
			% Aplicado até o Bimestre	
Mínimo Anual de 25% das Receitas de Impostos em MDE		92.241,46	25%	
Mínimo Anual de 60% do FUNDEB na Remuneração do Magistério com Educação Infantil e Ensino Fundamental		65.843,04	60%	
RECEITAS DE OPERAÇÕES DE CRÉDITO E DESPESAS DE CAPITAL		Valor apurado até o Bimestre	Saldo não Realizado	
Receitas de Operações de Crédito		0,00		
Despesa de Capital Líquida		438.577,33	19.028.877,51	
PROJEÇÃO ATUARIAL DOS REGIMES DE PREVIDÊNCIA	2013	2021	2031	
			2046	
Regime Próprio de Previdência Social dos Servidores				
Receitas Previdenciárias (IV)	0,00	0,00	0,00	0,00
Despesas Previdenciárias (V)	0,00	0,00	0,00	0,00
Resultado Previdenciário VI = (IV - V)	0,00	0,00	0,00	0,00
RECEITA DA ALIENAÇÃO DE ATIVOS E APLICAÇÃO DOS RECURSOS		Valor apurado até o Bimestre	Saldo a Realizar	
Receita de Capital Resultante da Alienação de Ativos		0,00	112.000,00	
Aplicação dos Recursos da Alienação de Ativos		0,00	229.781,64	

DEMONSTRATIVO SIMPLIFICADO DO RELATÓRIO RESUMIDO DA EXECUÇÃO ORÇAMENTÁRIA
ORÇAMENTOS FISCAL E DA SEGURIDADE SOCIAL
JANEIRO A FEVEREIRO 2013/BIMESTRE JANEIRO - FEVEREIRO


LRF, Art. 48 - Anexo 14

R\$ 1,00


DESPESAS COM AÇÕES E SERVIÇOS PÚBLICOS DE SAÚDE	Valor apurado até o Bimestre	Limite Constitucional Anual	
		% Mínimo a Aplicar no Exercício	% Aplicado até o Bimestre
Despesas Próprias com Ações e Serviços Públicos de Saúde	430.243,06	15,00	27,40
DESPESAS DE CARÁTER CONTINUADO DERIVADAS DE PPP		Valor apurado no exercício corrente	
Total das despesas/RCL (%)			0,00

FONTE:


SUL BRASIL, 19/03/2013



 EDER IVAN MARMITT
 Prefeito Municipal



 PAULO CESAR HUBNER
 Contador/CRC/SC 024848/O-0



 Elisandra Albani
 Agente de Controle Interno