

DEMONSTRATIVO SIMPLIFICADO DO RELATÓRIO RESUMIDO DA EXECUÇÃO ORÇAMENTÁRIA
ORÇAMENTOS FISCAL E DA SEGURIDADE SOCIAL
JANEIRO A DEZEMBRO 2013/BIMESTRE NOVEMBRO - DEZEMBRO

R\$ 1,00

LRF, Art. 48 - Anexo 14

BALANÇO ORÇAMENTÁRIO		No Bimestre	Até o Bimestre
RECEITAS			
Previsão Inicial		—	16.968.000,00
Previsão Atualizada		—	16.968.000,00
Receitas Realizadas		1.995.827,19	12.268.555,97
Déficit Orçamentário		—	273.991,52
Saldos de Exercícios Anteriores (Utilizados para Créditos Adicionais)		—	1.654.077,35
DESPESAS			
Dotação Inicial		—	17.117.140,26
Créditos Adicionais		—	3.893.252,97
Dotação Atualizada		—	21.010.393,23
Despesas Empenhadas		876.552,53	12.542.547,49
Despesas Executadas		1.806.246,49	12.542.547,49
Liquidadas		1.806.246,49	12.515.279,48
Inscritas em Restos a Pagar Não Processados		—	27.268,01
Superavit Orçamentário		—	0,00
DESPESAS POR FUNÇÃO / SUBFUNÇÃO		No Bimestre	Até o Bimestre
Despesas Empenhadas		876.552,53	12.542.547,49
Despesas Executadas		1.806.246,49	12.542.547,49
Liquidadas		1.806.246,49	12.515.279,48
Inscritas em Restos a Pagar Não Processados		—	27.268,01
RECEITA CORRENTE LÍQUIDA - RCL			Até o Bimestre
Receita Corrente Líquida			9.438.415,85
RECEITAS / DESPESAS DOS REGIMES DE PREVIDÊNCIA		No Bimestre	Até o Bimestre
Regime Próprio de Previdência dos Servidores			
Receitas Previdenciárias Realizadas (IV)		0,00	0,00
Despesas Previdenciárias Liquidadas (V)		0,00	0,00
Resultado Previdenciário (VI) = (IV - V)		0,00	0,00
RESULTADOS NOMINAL E PRIMÁRIO		Meta Fixada no Anexo de Metas Fiscais da LDO (a)	Resultado Apurado até o Bimestre (b)
Resultado Nominal		-400.000,00	255.769,21
Resultado Primário		-266.450,00	-529.148,79
DESPESAS COM AÇÕES TÍPICAS DE MDE		Valor apurado até o Bimestre	Limites Constitucionais Anuais
			% Mínimo a Aplicar no Exercício
			% Aplicado até o Bimestre
Mínimo Anual de 25% das Receitas de Impostos em MDE		2.461.114,53	25%
Mínimo Anual de 60% do FUNDEB na Remuneração do Magistério com Educação Infantil e Ensino Fundamental		659.542,80	60%
RECEITAS DE OPERAÇÕES DE CRÉDITO E DESPESAS DE CAPITAL		Valor apurado até o Bimestre	Saldo não Realizado
Receitas de Operações de Crédito		0,00	
Despesa de Capital Líquida		4.003.023,15	17.838.521,60
PROJEÇÃO ATUARIAL DOS REGIMES DE PREVIDÊNCIA		2013	2021
			2031
			2046
Regime Próprio de Previdência Social dos Servidores			
Receitas Previdenciárias (IV)	0,00	0,00	0,00
Despesas Previdenciárias (V)	0,00	0,00	0,00
Resultado Previdenciário VI = (IV - V)	0,00	0,00	0,00



Continua 1/2

DEMONSTRATIVO SIMPLIFICADO DO RELATÓRIO RESUMIDO DA EXECUÇÃO ORÇAMENTÁRIA
ORÇAMENTOS FISCAL E DA SEGURIDADE SOCIAL
JANEIRO A DEZEMBRO 2013/BIMESTRE NOVEMBRO - DEZEMBRO


R\$ 1,00

LRF, Art. 48 - Anexo 14


RECEITA DA ALIENAÇÃO DE ATIVOS E APLICAÇÃO DOS RECURSOS		Valor apurado até o Bimestre	Saldo a Realizar
Receita de Capital Resultante da Alienação de Ativos		44.050,00	67.950,00
Aplicação dos Recursos da Alienação de Ativos		168.113,92	61.667,72
DESPESAS COM AÇÕES E SERVIÇOS PÚBLICOS DE SAÚDE	Valor apurado até o Bimestre	Limite Constitucional Anual	
		% Mínimo a Aplicar no Exercício	% Aplicado até o Bimestre
Despesas Próprias com Ações e Serviços Públicos de Saúde	1.574.764,16	15,00	18,37
DESPESAS DE CARÂTER CONTINUADO DERIVADAS DE PPP		Valor apurado no exercício corrente	
Total das despesas/RCL (%)		0,00	

FONTE:


SUL BRASIL, 17/01/2014



 EDER IVAN MARMITT
 Prefeito Municipal



 Paulo Cesar Hubner
 Contador CRC/SC 024848/O-0



 Elisandra Albani
 Agente de Controle Interno